


Dit
werkboek
hoort bij het leesboek
sam wil een poes
van Roland Kalkman

ISBN
978 90 331 2610 9



**Wat wordt op de
werkbladen geoefend?**

1. Visuele discriminatie
2. Letterkennis
3. Auditieve synthese /
letterkennis
4. Visuele discriminatie /
schrijven / tekenen
5. Klankpositie eerste klank
6. Visuele analyse
7. Klankpositie laatste klank
8. Nauwkeurig lezen
9. Rijmen (visueel of auditief)
10. Klankpositie middelste klank
11. Visuele synthese
12. Woorden in één keer lezen
13. Lezen en tekenen

Illustraties: Anita Engelen

Den Hertog uitgeverij

Werkblad 1

Wat is dezelfde letter?

Zet een rondje om de letter die hetzelfde is als de letter aan het begin van de regel.




s	t	s	b	f	s	r	g
r	r	v	f	b	s	t	r
b	d	p	b	oe	b	d	p
o	ou	a	o	o	oe	g	o
a	u	o	a	q	b	d	a
n	u	m	n	b	n	h	m
m	s	m	b	o	n	h	m
oe	ou	oo	aa	oe	o	e	oe
p	p	b	a	p	b	a	d
z	s	f	z	z	v	h	b
k	k	b	h	k	d	l	x

Werkblad 2

Kleur de vakjes van de letters die je al kent



f	a	k	o	e
w	aa	ie	c	ee
b	ij	i	au	t
oo	r		x	y
j	d		q	g
h	ch	ei	ou	oe
p	l	eu	s	z
m	uu	v	n	u

ik ken er al _____!

Werkblad 3



Wat is de eerste letter van



?

Kleur die **geel**.

Wat is de eerste letter van



?

Kleur die **blauw**.

Wat is de eerste letter van



?



Kleur die **rood**.

a r o oe r s
s n p
o n
oe p oe
oe a m
s n
r s
oe a
r s

Werkblad 4










Zoek in het boek nog meer woorden met een p en een s en maak er een tekening bij.

		
poes		
	P	
		
sam		
	S	

Werkblad 5



Wat staat er op het plaatje? Zoek de **eerste** letter van het woord en zet er een rondje om.

	s	t	f	a	m
	oe	d	b	p	s
	d	b	p	n	ee
	f	o	n	r	t
	t	f	s	a	aa
	l	r	c	k	a
	k	p	i	w	v

Werkblad 6



Verdeel de woorden in letters en schrijf de letters in de hokjes.

s|a|m

s	a	m
---	---	---

z i t

--	--	--

w i l

--	--	--

r o n

--	--	--

p o e s

--	--	--

w i p

--	--	--

v o e l

--	--	--

k a r

--	--	--

l e e s








--	--	--

Werkblad 7



Wat staat er op het plaatje?

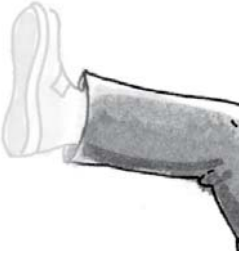




Zoek de **laatste** letter van het woord en zet er een rondje om.

	s	t	f	a	m
	oe	d	b	p	s
	d	b	p	n	ee
	f	o	n	r	t
	t	f	s	a	aa
	l	r	c	k	a
	k	p	i	w	v

Werkblad 8

Kijk naar het plaatje. Wat is het goede woord?
Zet er een rondje om.



ben		been
boek		beek
pas		poes
sam		som
mam		pap

Werkblad 9

Wat rijmt er op poes?



Zet er een rondje om.

loes

poel

zoek

soes

poen

paus

soep

sop

koe

voel

hoes

kat

pees








pees

Werkblad 10



Wat staat er op het plaatje?

Zoek de **middelste** letter van het woord en zet er een rondje om.

	s	t	f	a	m
	oe	d	b	p	s
	d	b	p	n	ee
	f	o	n	r	t
	t	f	s	a	aa
	l	r	c	k	a
	k	p	i	w	v

Werkblad 11

Maak woorden van de letters en schrijf ze op.



s	oe	s
p	o	m
r	a	n

sam

p _____

r _____

t	a	p
w	a	r
k	i	s

k	k
ui	oe
i	l

Kun je nog meer woorden maken?

Werkblad 12

Kleur het woord dat je in één keer leest:



sam gaat van de wip af.

au nou heeft ron pijn.

sam pakt de poes op.

ron wil hem ook.

de poes wil dat niet.

tik doet zijn poot.

hij doet ron pijn.

sam en poes gaan op de wip.



Werkblad 13

Teken sam en poes



poes is bij de boer.

boer tom doet heel lief.

poes gaat op reis met jou.

ik geef poes aan jou!

Marjan Faase, bedankt voor
je inhoudelijke feedback
op dit werkboek!

Voor achtergrondinformatie over
deze oefeningen, ga naar:
[http://rolandkalkman.nl/
sam-wil-een-poes/](http://rolandkalkman.nl/sam-wil-een-poes/)

